

# Principais resultados

Abril 2014 - 2015

## Dados mensais:

Comparativamente a igual período no ano anterior, o volume de vendas nacionais de águas engarrafadas em Abril, apresenta um resultado positivo em 13,9% (em litros) e de 20,8% (em embalagens).

As exportações revelam uma evolução negativa de 23,8% (em litros) e positiva em 30,3% (em embalagens).

## Dados acumulados:

O volume de vendas nacionais de águas engarrafadas de Jan | Abr, mostram um resultado positivo de 9,2% (em litros) e de 11,7% (em embalagens), comparativamente a igual período no ano anterior.

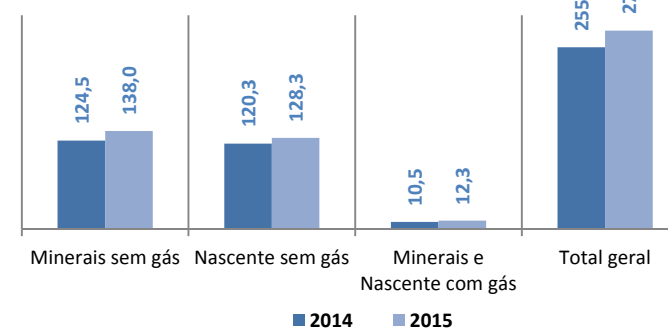
As exportações têm uma evolução negativa de 21,6% (em litros) e de 12,8% (em embalagens).

## Mercado Águas Engarrafadas

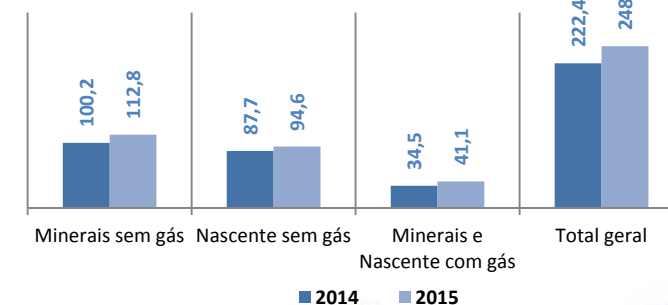
Acumulado Abril 2014/2015

### Mercado nacional

#### M. Litros



#### M. Embalagens



Cont. análise gráfica



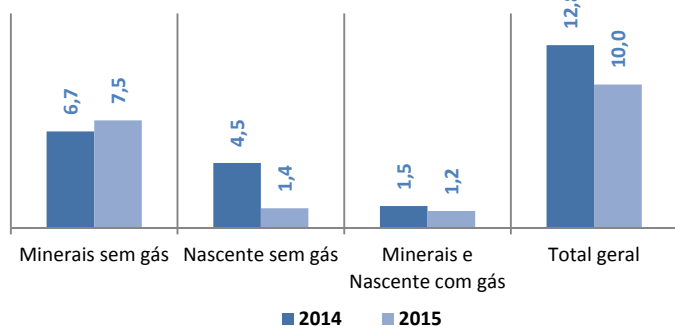


### Mercado Águas Engarrafadas

Acumulado Abril 2014/2015

#### Exportações

M. Litros

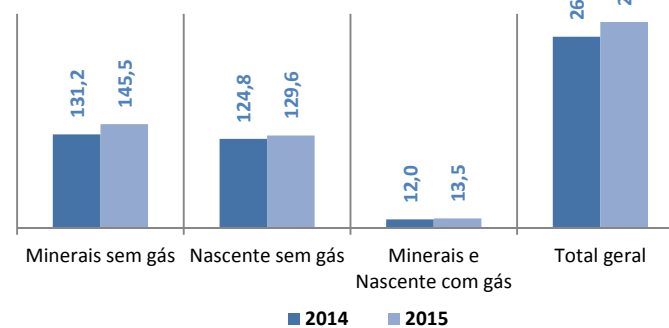


### Mercado Águas Engarrafadas

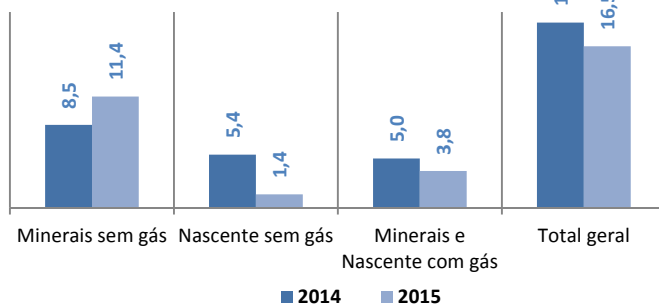
Acumulado Abril 2014/2015

#### Mercado total

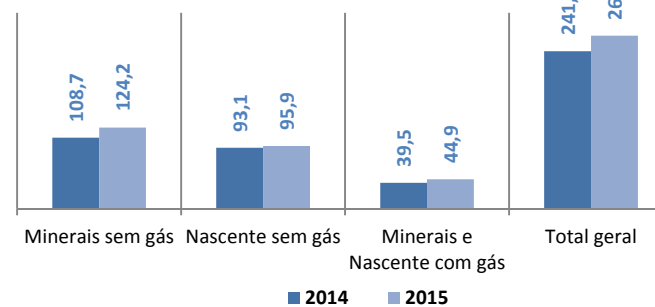
M. Litros



M. Embalagens



M. Embalagens



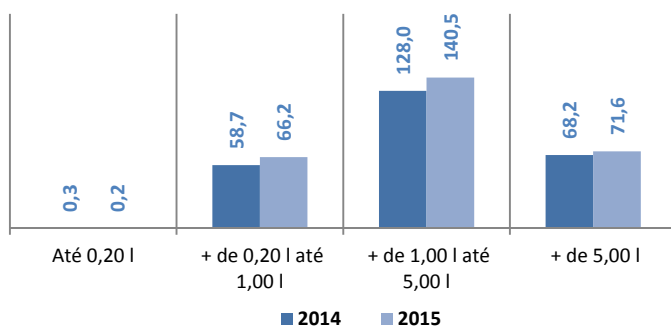


### Evolução por capacidades

Acumulado Abril 2014/2015

Mercado nacional

M. Litros

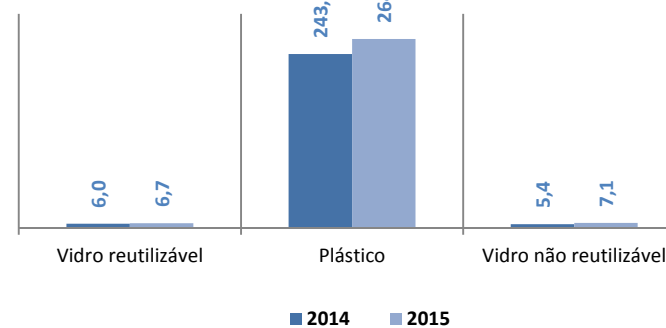


### Evolução por materiais das embalagens

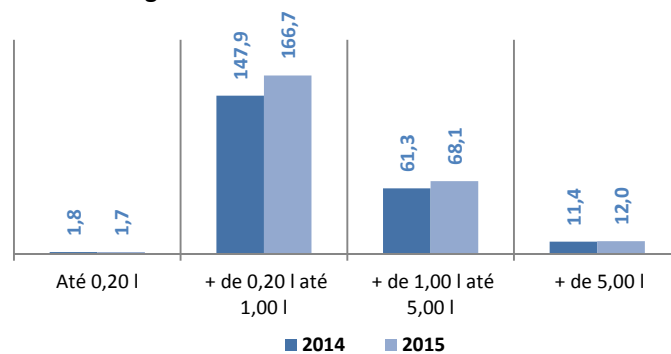
Acumulado Abril 2014/2015

Mercado nacional

M. Litros



M. Embalagens



M. Embalagens

